



발행처 국회입법조사처
 발행인 김하중
 발간등록번호 31-9735025-001270-14
 www.nars.go.kr

지표로보는 이슈

제134호 2019년 4월 5일

농림어업 부문 국내총생산과 고용 변화 및 시사점

배경

- 최근 고용시장에서 농림어업 부문 취업자 수는 2년 연속 증가하는 모습을 보이고 있지만 그 부문의 국내총생산 증가세는 상대적으로 낮음
 - 최근 농림어업 부문 국내총생산과 취업자 수 변화 및 그 원인을 살펴보고 시사점을 제시하고자 함

주요내용

- 농림어업 부문 GDP는 2005년~2018년 동안 연평균 2.1%의 증가율을 보여 동기간 국내총생산(GDP) 증가율 5.2%에 비해 3.1%p 낮은 성장률을 기록함
- 전체 산업 취업자 수는 저조한 증가세를 이어가는 가운데, 계속되는 감소세를 보이던 농림어업 취업자 수는 최근 2년 연속 증가하는 모습을 보임
 - 전체 산업의 취업자 수 대비 농림어업 취업자 수의 비중은 2005년 8.0%에서 꾸준히 감소하여 2016년 4.8%로 최저치를 기록한 후 증가하여 2018년 5.0%로 다소 회복됨
- 농어업이 규모화·조직화되면서 최근 농어업법인 수와 농어업법인 종사자 수가 크게 증가하는 모습을 보이고 있으며, 이는 농림어업 취업자 수의 증가를 이끌고 있음
 - 다만, 그동안 증가세를 보이던 귀농어가구원 수는 2017년 감소하였고 농림어가인구는 지속적인 감소세를 이어가고 있음

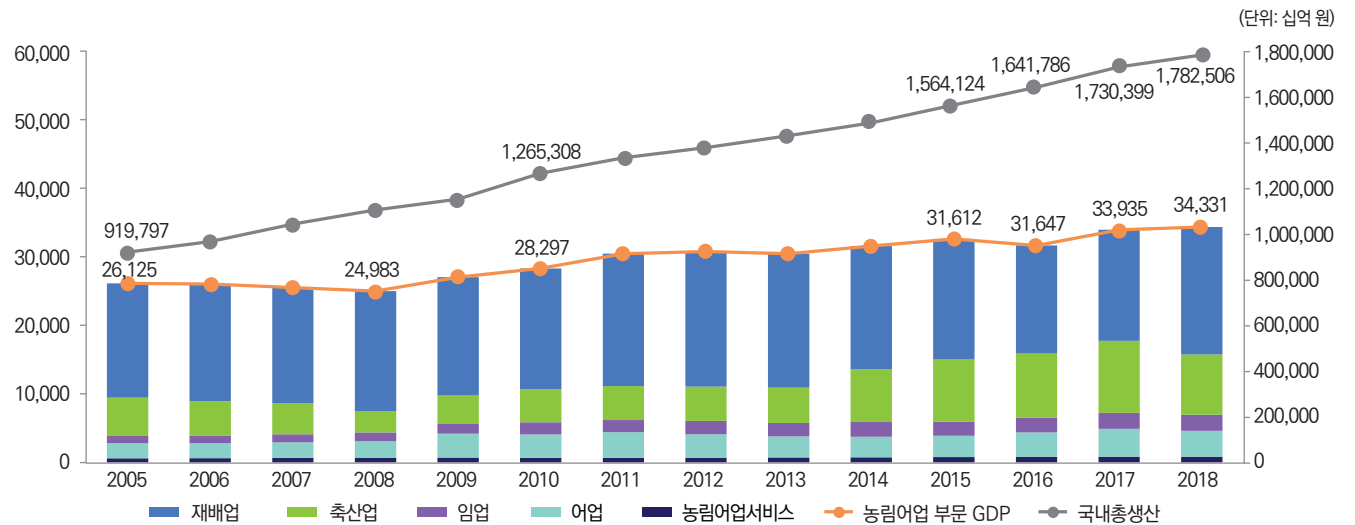
시사점

- 농림어업 취업자 수가 지속적 증가세를 유지할 수 있도록 원인과 성과에 대한 세부 분석이 필요하며, 그에 따라 순기능을 살리고 역기능을 줄이는 적절한 정책 대응이 필요함
 - 농림어업 취업자 수는 2005년 이후 계속 감소세를 이어오다가 최근에 소폭 증가 하였지만, 2005년 취업자 수 대비 73.7%로 여전히 낮은 수준임에 유의할 필요가 있음
 - 농림어업 취업자 수 증가에 대해 정부의 지원 정책에 의한 긍정적인 현상으로 바라보는 시각이 있는 반면, 이를 경기침체로 인한 도시 실업자 유입, 임시적 고용, 통계 오류 등으로 보는 부정적 시각도 존재함
 - 취업자 증가 원인·성과 분석에 기반한 농림어업 부문의 지속적 일자리 창출을 위한 관계 부처 간의 협력과 정책 시행이 요구됨
- 농림어업 취업자 수 증가가 전반적인 농림어업 부문 생산기반 확충과 국내총생산의 상승을 유인할 수 있는 정책 개선이 필요함
 - 농림어업 부문 국내총생산 증가로 이어질 수 있도록 농림어업 취업의 질 제고, 생산성 향상을 위한 다각적인 지원이 이루어져야 할 것임
 - 농림어업 취업자 수 증가와 연계한 귀농·귀촌 정책과 농어촌 일자리 정책 사업 추진이 활성화될 필요가 있음



국내총생산 중 농림어업 부문 변화

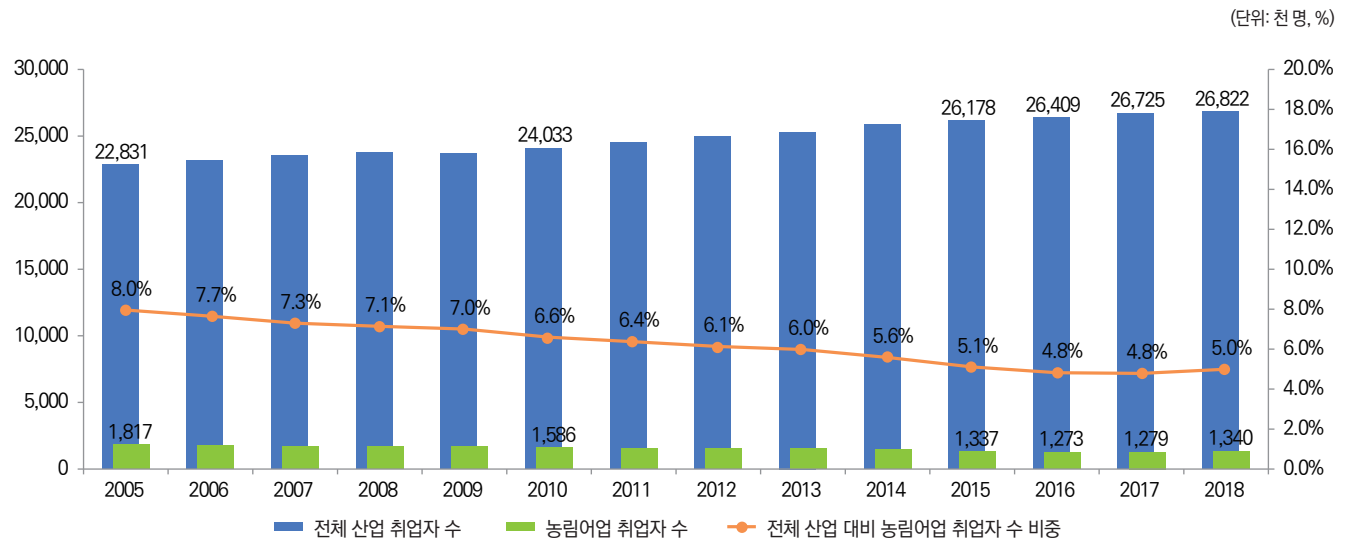
- 국내총생산(GDP) 중 농림어업 부문의 비중은 2005년 2.8%에서 꾸준히 감소하는 모습을 보이며, 2018년 1.9%를 기록함
- 국내총생산은 2005년 약 920조 원에서 2018년에는 약 1,783조 원으로 연평균 5.2%의 꾸준한 증가세를 보이고 있음
- 농림어업 부문 GDP는 2005년 약 26조 원에서 2018년 약 34조 원으로 연평균 2.1%의 증가율을 보이며, 국내총생산 대비 3.1%p 낮은 저조한 증가세를 나타내고 있음



주: 2018년 자료는 추정치(3분기까지 합계의 전년대비 증감율을 적용하여 산출함)
 자료: 한국은행, 「국민계정」, 각년도

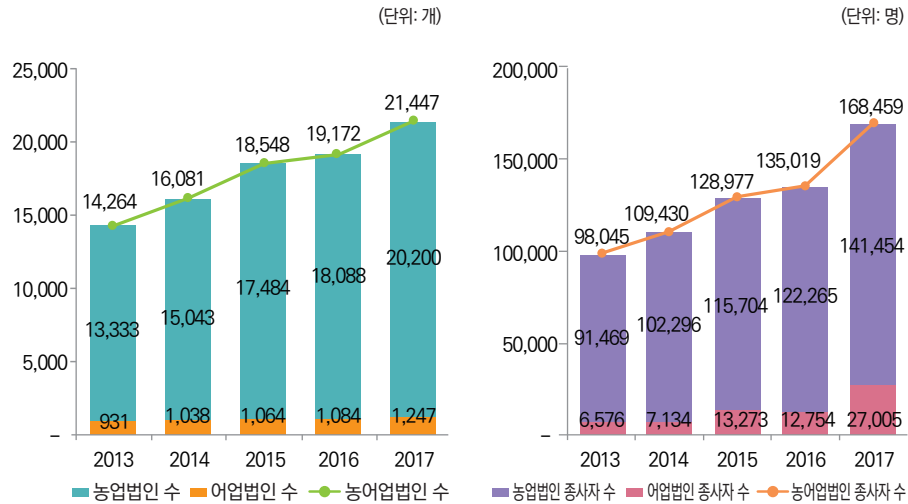
농림어업 취업자수 변화

- 전체 산업 취업자 수는 저조한 증가세를 이어가는 가운데, 2005년 이후 계속 감소해 왔던 농림어업 취업자 수는 최근 2년 연속 증가하는 모습을 보임
- 은퇴한 베이비붐 세대와 청년층의 귀농·귀촌 증가, 농업경영체의 규모화와 농업법인 및 법인근로자의 증가, 청년 영농창업과 고용 지원 확대 등 유입 동력 강화를 원인으로 볼 수 있음
- 전체 산업의 취업자 수 대비 농림어업 취업자 수의 비중은 2005년 8.0%에서 감소하여 2016년 4.8%로 최저치를 기록한 후 2018년 5.0%로 다소 회복됨



자료: 통계청, 「경제활동인구조사」, 각년도

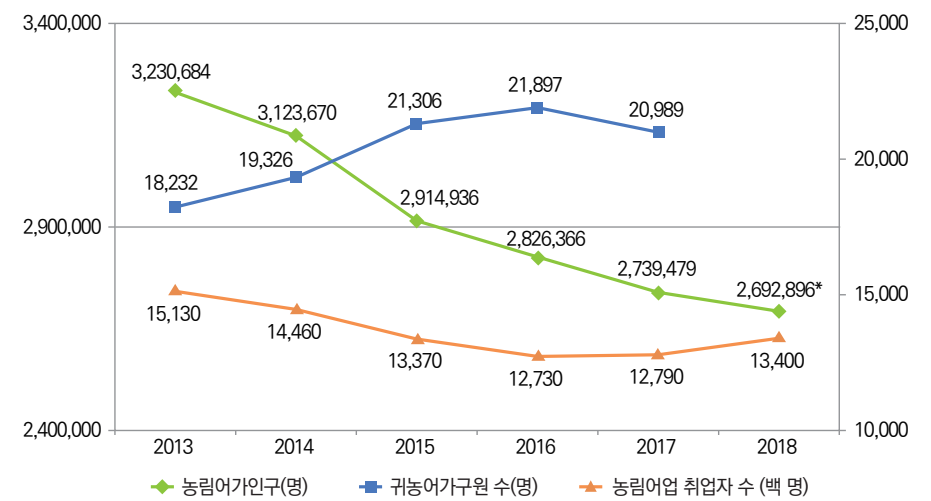
농어업법인 수 및 농어업법인 종사자 수 변화



주: 2017년 어업법인 및 어업법인 종사자 수는 잠정치
 자료: 농림축산식품부, 「농어업인조사」, 각년도, 해양수산부, 「어업법인조사」, 각년도

- 농어업이 규모화·조직화되면서 최근 농어업법인 수와 농어업법인 종사자 수가 크게 증가하는 모습을 보이고 있으며, 이는 농림어업 취업자 수의 증가를 이끌고 있음
 - 농어업법인 수는 2013년에서 2017년까지 연평균 약 11%, 농어업법인 종사자 수는 2013년에서 2017년까지 연평균 약 14%의 증가세를 보이고 있음
 - 2017년 농어업법인 수는 전년 대비 12% 증가한 21,447개를 기록하였으며, 농어업법인 종사자 수는 전년 대비 25% 증가한 168,459명을 기록하였음
- 농어업법인의 법인당 종사자 수 변화를 살펴보면, 2013년 약 6.9명에서 2017년 약 7.9명 수준까지 증가하여 지난 4년간(2013년~2017년) 농어업법인의 수뿐만 아니라 농어업법인의 법인당 종사자 규모도 확대되고 있는 것으로 나타남

농림어가인구, 귀농어가구원 수, 농림어업 취업자 수 변화



주: 귀농어가구원 수는 귀농어인수와 동반 가구원 수의 합계이며, 2018년 자료는 발표 전임, *2018년 농림어가인구는 추정치로 농가인구 추정치(농촌경제연구원), 어가인구 전망치(해양수산개발원), 임가인구 추정치(농가인구 추정치의 전년 대비 증감을 적용)의 합계임.
 자료: 통계청, 「농림어업조사」, 각년도, 통계청, 「귀농·귀촌인통계」, 각년도, 통계청, 「경제활동인구조사」, 각년도

- 그동안 증가세를 보이던 귀농어가구원 수는 2017년 감소하였고 농림어가인구는 지속적인 감소세를 이어가고 있음
 - 귀농어가구원 수는 2013년 이후 증가세를 보이다가 2017년에는 전년대비 4.1% 감소한 약 20,989명으로 나타남
 - 농림어가인구 수는 2013년 323만 명에서 2017년 약 274만 명으로 감소하였으며, 2018년은 약 269만 명으로 전년 대비 1.7% 감소할 것으로 추정됨
- 농림어업 취업자 수는 2년 연속 증가하고 있지만, 농림어가인구는 지속적인 감소세를 보이고 있어, 농어촌지역 활성화를 위해 이를 연계하는 정책이 필요할 것으로 보임
 - 농림어업 취업자 수에는 농어촌에서 생활하지 않지만 농림어업 관련 기관에 취업한 다수 인원이 포함되어 있어 이들을 농림어가인구로 유입시키기 위한 연계 정책이 필요할 것으로 보임

관련 통계 사이트

한국은행 경제통계시스템(<http://ecos.bok.or.kr/>), 통계청 국가통계포털(<http://kosis.kr>)



국회입법조사처
NATIONAL ASSEMBLY RESEARCH SERVICE

www.nars.go.kr

국회입법조사처 홈페이지에서 더 많은 정보를 보실 수 있습니다.

「지표로 보는 이슈」는 입법 및 정책 현안과 관련이 있는 지표를 통해 현상을 진단하고 입법·정책적 개선방안 등 시사점을 모색하는 보고서로 수시 발간되고 있습니다.